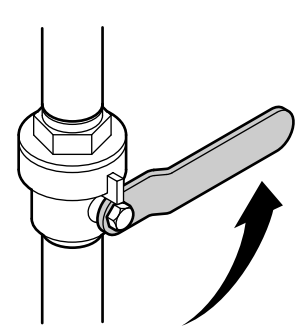
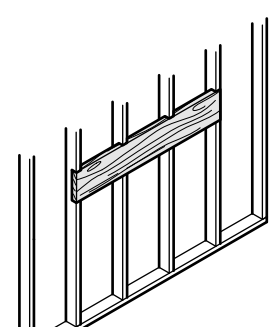
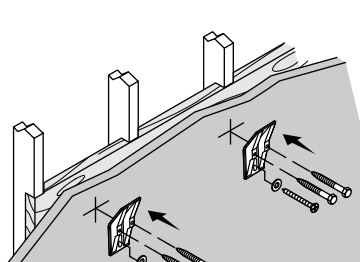
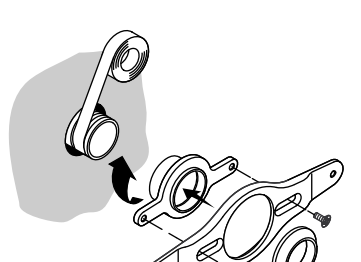
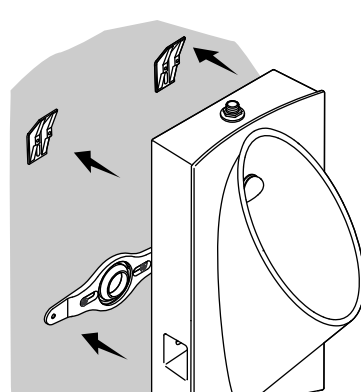
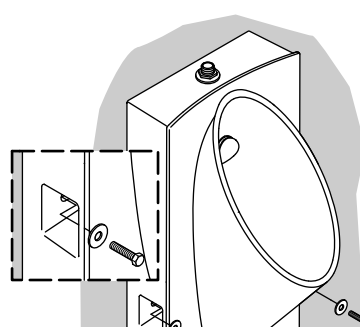
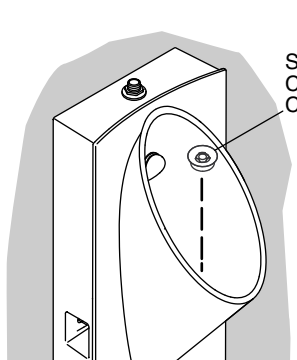

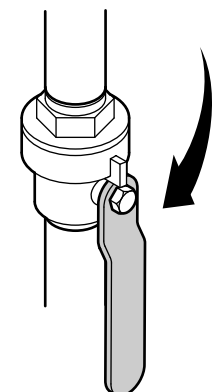
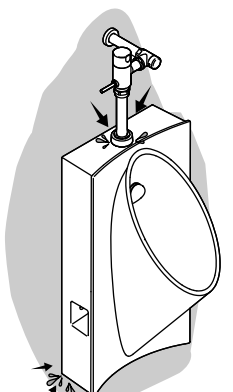


Thread Sealant  
 Ruban d'étanchéité pour filetage  
 Cinta selladora de roscas

**Plus:**  
 • Hole Cutting Equipment  
**Et:**  
 • Outil à découper  
**Más:**  
 • Herramientas para perforar orificios

<p><b>Record your model number below for future reference:</b>  <b>Consigner le numéro de modèle ci-dessous pour toute référence ultérieure:</b>  <b>Anote abajo el número de su modelo como referencia futura:</b></p>	<p><b>For service parts information</b>, visit <a href="http://www.kohler.com/serviceparts">www.kohler.com/serviceparts</a>.  <b>For care and cleaning</b> and other information, visit <a href="http://www.us.kohler.com">www.us.kohler.com</a>.  <b>Pour tout renseignement sur les pièces de rechange</b>, visitez <a href="http://www.kohler.com/serviceparts">www.kohler.com/serviceparts</a>.  <b>Pour tout renseignement sur l'entretien, le nettoyage</b> et autre, visitez <a href="http://www.us.kohler.com">www.us.kohler.com</a>.  <b>Para consultar información sobre piezas de repuesto</b>, visite <a href="http://www.kohler.com/serviceparts">www.kohler.com/serviceparts</a>.  <b>Para el cuidado y la limpieza</b>, y más información, visite <a href="http://www.us.kohler.com">www.us.kohler.com</a>.</p>	<p><b>Important Information</b>  The urinal complies with ADA requirements when the rim is mounted no higher than 17" (432 mm) from the finished floor.  <b>Informations importantes</b>  L'urinoir est conforme aux exigences ADA lorsque le rebord n'est pas monté à plus de 17" (432 mm) du plancher fini.  <b>Información importante</b>  * El mingitorio cumple los requisitos de la ADA cuando el reborde se instala a una altura no mayor de 17" (432 mm) del piso acabado.</p>	<p><b>Important Information</b>  This urinal should only be used with a .125 gpf (.47 lpf) flush valve.  <b>Informations importantes</b>  Cet urinoir doit seulement être utilisé avec un robinet de chasse de 0,125 gpf (0,47 lpf).  <b>Información importante</b>  Este mingitorio solo debe ser usado con una válvula de descarga de 0,125 gal/descg (0,47 l/descg).</p>	<p><b>1</b> Turn off the water.  Couper l'arrivée d'eau.  Cierre el agua.</p> 
<p><b>2</b> Install a backer board for additional support.  Installer une planche d'appui pour obtenir un support supplémentaire.  Instale una tabla de refuerzo como soporte adicional.</p> 	<p><b>3</b> Install the wall hangers.  Installer les étriers muraux.  Instale los soportes de suspensión mural.</p> 	<p><b>4</b> Apply thread sealant tape. Install the collar, bracket, and gasket.  Appliquer du ruban d'étanchéité pour filets. Installer le collier, le support, et le joint statique.  Aplique cinta selladora de roscas. Instale el collarín, la ménsula y la arandela.</p> 	<p><b>5</b> Position the urinal on the hangers and bracket.  Positionner l'urinoir sur les étriers et le support.  Coloque el mingitorio en los soportes de suspensión y en la ménsula.</p> 	<p><b>6</b> Secure the urinal to the collar using the screws and washers.  Sécuriser l'urinoir sur le collier en utilisant les vis et les rondelles.  Fije el mingitorio al collarín con los tornillos y las arandelas.</p> 
<p><b>7</b> Install the strainer.  Installer la crépine.  Instale la coladera.</p>  <p>Strainer  Crépine  Coladera</p>	<p><b>IMPORTANT:</b> Use the vacuum breaker supplied with this urinal. Do not use the vacuum breaker supplied with the valve.  <b>IMPORTANT:</b> Utiliser le robinet casse-vide fourni avec cet urinoir. Ne pas utiliser le casse-vide fourni avec la vanne.  <b>IMPORTANTE:</b> Use la válvula vacuorreguladora que se incluye con este mingitorio. No utilice la válvula vacuorreguladora que se incluye con la válvula.</p>	<p><b>8</b> Install the flush valve following the manufacturer's instructions.  Installer le robinet de chasse conformément aux instructions du fabricant.  Instale la válvula de descarga de acuerdo a las instrucciones del fabricante.</p> 	<p><b>9</b> Turn on the water supply.  Ouvrir l'arrivée d'eau.  Abra el suministro de agua.</p> 	<p><b>10</b> Check for leaks.  Rechercher des fuites.  Verifique que no haya fugas.</p> 
<p><b>NOTE:</b> If water splashes or overflows when the urinal is flushed, adjust the water pressure lower using the control stop.  <b>REMARQUE:</b> Si de l'eau est éclaboussée ou déborde lorsque l'on passe la chasse dans l'urinoir, ajuster la pression de l'eau plus bas en utilisant la soupape de contrôle.  <b>NOTA:</b> Si el agua salpica o se desborda al hacer descargar el mingitorio, reduzca la presión de agua mediante la llave de paso de control.</p>	<p><b>IMPORTANT:</b> To avoid damaging the strainer, remove the strainer when cleaning the urinal with abrasive cleaning materials or scouring pads.  <b>IMPORTANT:</b> Pour éviter d'endommager la crépine, retirer celle-ci lors du nettoyage de l'urinoir avec des matériaux de nettoyage ou des tampons à récurer abrasifs.  <b>IMPORTANTE:</b> Para evitar dañar la coladera, retírela al limpiar el mingitorio con limpiadores abrasivos o con esponjas abrasivas.</p>			

<p><b>Need help?</b> Contact the KOHLER Customer Care Center at 1-800-4KOHLER (1-800-456-4537).</p> <p><b>For service parts information</b>, visit <a href="http://www.kohler.com/serviceparts">www.kohler.com/serviceparts</a>.</p> <p><b>For care and cleaning</b> and other information, visit <a href="http://www.us.kohler.com">www.us.kohler.com</a>.</p>	<p><b>Besoin d'aide?</b> Appeler le centre de services à la clientèle de KOHLER au 1-800-4KOHLER (1-800-456-4537).</p> <p><b>Pour tout renseignement sur les pièces de rechange</b>, visitez <a href="http://www.kohler.com/serviceparts">www.kohler.com/serviceparts</a>.</p> <p><b>Pour tout renseignement sur l'entretien, le nettoyage</b> et autre, visitez <a href="http://www.us.kohler.com">www.us.kohler.com</a>.</p>	<p><b>¿Necesita ayuda?</b> Comuníquese con el Centro de Atención al Cliente de KOHLER al 1-800-4KOHLER (1-800-456-4537).</p> <p><b>Para consultar información sobre piezas de repuesto</b>, visite <a href="http://www.kohler.com/serviceparts">www.kohler.com/serviceparts</a>.</p> <p><b>Para el cuidado y la limpieza</b>, y más información, visite <a href="http://www.us.kohler.com">www.us.kohler.com</a>.</p>
<p><b>ONE-YEAR LIMITED WARRANTY</b></p> <p>KOHLER plumbing products are warranted to be free of defects in material and workmanship for one year from date of installation.</p> <p>Kohler Co. will, at its election, repair, replace or make appropriate adjustment where Kohler Co. inspection discloses any such defects occurring in normal usage within one (1) year after installation. Kohler Co. is not responsible for removal or installation costs. <b>Use of in-tank toilet cleaners will void the warranty.</b></p> <p>To obtain warranty service contact Kohler Co. either through your Dealer, Plumbing Contractor, Home Center or E-tailer, or by writing Kohler Co., Attn.: Customer Care Center, 444 Highland Drive, Kohler, WI 53044, USA, or by calling 1-800-4-KOHLER (1-800-456-4537) from within the USA and Canada, and 001-800-456-4537 from within Mexico, or visit <a href="http://www.kohler.com">www.kohler.com</a> within the USA, <a href="http://www.ca.kohler.com">www.ca.kohler.com</a> from within Canada, or <a href="http://www.mx.kohler.com">www.mx.kohler.com</a> in Mexico.</p> <p><b>IMPLIED WARRANTIES INCLUDING THAT OF MERCHANTABILITY AND FITNESS FOR A PARTICULAR PURPOSE ARE EXPRESSLY LIMITED IN DURATION TO THE DURATION OF THIS WARRANTY. KOHLER CO. AND/OR SELLER DISCLAIM ANY LIABILITY FOR SPECIAL, INCIDENTAL OR CONSEQUENTIAL DAMAGES.</b> Some states/provinces do not allow limitations on how long an implied warranty lasts, or the exclusion or limitation of special, incidental or consequential damages, so these limitations and exclusions may not apply to you. This warranty gives you specific legal rights. You may also have other rights which vary from state/province to state/province.</p> <p><b>This is Kohler Co.'s exclusive written warranty.</b></p> <p>USA/Canada: 1-800-4KOHLER Mexico: 001-800-456-4537 <a href="http://www.kohler.com">www.kohler.com</a></p>	<p><b>GARANTIE LIMITÉE D'UN AN</b></p> <p>Les produits de plomberie KOHLER sont garantis contre tout vice de matériau et de fabrication pendant un an à partir de la date de l'installation.</p> <p>Si un vice est découvert au cours d'une utilisation normale, Kohler Co. choisira, à sa discrétion, la réparation, le remplacement ou la rectification appropriée après inspection desdits vices par Kohler Co. pendant un (1) an à partir de la date d'installation. Kohler Co. n'est pas responsable des frais d'enlèvement ou d'installation. <b>L'utilisation de nettoyeurs à l'intérieur du réservoir annule la garantie.</b></p> <p>Pour obtenir le service de garantie, contacter Kohler Co., par l'intermédiaire du vendeur, plombier, centre de rénovation ou revendeur par internet, ou bien par écrit à l'adresse suivante Kohler Co., Attn.: Customer Care Center, 444 Highland Drive, Kohler, WI 53044, USA, ou en appelant le 1-800-4-KOHLER (1-800-456-4537) à partir des É.-U. et du Canada, et le 001-800-456-4537 à partir du Mexique, ou consulter le site <a href="http://www.kohler.com">www.kohler.com</a> aux É.-U., <a href="http://www.ca.kohler.com">www.ca.kohler.com</a> à partir du Canada, ou <a href="http://www.mx.kohler.com">www.mx.kohler.com</a> au Mexique.</p> <p><b>LES GARANTIES TACITES, Y COMPRIS CELLES DE COMMERCIALITÉ ET D'ADAPTATION À UN USAGE PARTICULIER, SONT EXPRESSÉMENT LIMITÉE À LA DURÉE DE LA PRÉSENTE GARANTIE. KOHLER CO. ET/OU LE REVENDEUR DÉCLINENT TOUTE RESPONSABILITÉ CONTRE LES DOMMAGES PARTICULIERS, ACCESSOIRES OU INDIRECTS.</b> Certains états et provinces ne permettent pas de limite sur la durée de la garantie tacite, ni l'exclusion ou la limite des dommages particuliers, accessoires ou indirects, et, par conséquent, lesdites limites et exclusions peuvent ne pas s'appliquer à votre cas. Cette garantie vous donne des droits juridiques particuliers. Vous pouvez également avoir d'autres droits qui varient d'un état ou d'une province à l'autre.</p> <p><b>Ceci constitue la garantie écrite exclusive de Kohler Co.</b></p>	<p><b>GARANTÍA LIMITADA DE UN AÑO</b></p> <p>Se garantizan los productos de plomería KOHLER contra defectos de material y mano de obra durante un año a partir de la fecha de instalación.</p> <p>Kohler Co., a su criterio, reparará, reemplazará o realizará los ajustes pertinentes en los casos en que la inspección realizada por Kohler Co. determine que dichos defectos hayan ocurrido durante el uso normal en el transcurso de un (1) año a partir de la fecha de instalación. Kohler Co. no se hace responsable de costos de desinstalación o de instalación. <b>El uso de limpiadores de inodoro que se colocan dentro del tanque anula la garantía.</b></p> <p>Para obtener el servicio de garantía, comuníquese con Kohler Co. a través de su distribuidor, contratista de plomería, centro de remodelación o distribuidor por Internet, o escriba a Kohler Co., Atención: Centro de Atención al Cliente, 444 Highland Drive, Kohler, WI 53044, EE.UU., o llame al 1-800-4-KOHLER (1-800-456-4537) desde los EE.UU. y Canadá, o al 001-800-456-4537 desde México, o visite <a href="http://www.kohler.com">www.kohler.com</a> desde los EE.UU., <a href="http://www.ca.kohler.com">www.ca.kohler.com</a> desde Canadá, o <a href="http://www.mx.kohler.com">www.mx.kohler.com</a> en México.</p> <p><b>TODA GARANTÍA IMPLÍCITA, INCLUIDA LA DE COMERCIALIZACIÓN E IDONEIDAD DEL PRODUCTO PARA UN USO DETERMINADO, SE LIMITA EXPRESAMENTE A LA DURACIÓN DE ESTA GARANTÍA. KOHLER CO. Y/O EL VENDEDOR DESCARGAN TODA RESPONSABILIDAD POR CONCEPTO DE DAÑOS PARTICULARES, INCIDENTALES O INDIRECTOS.</b> Algunos estados/provincias no permiten limitaciones en cuanto a la duración de una garantía implícita o a la exclusión o limitación de daños particulares, incidentales o indirectos, por lo que es posible que estas limitaciones y exclusiones no se apliquen a su caso. Esta garantía le otorga ciertos derechos legales específicos. Además, usted también puede tener otros derechos que varían de estado a estado y de provincia a provincia.</p> <p><b>Esta es la garantía exclusiva por escrito de Kohler Co.</b></p>